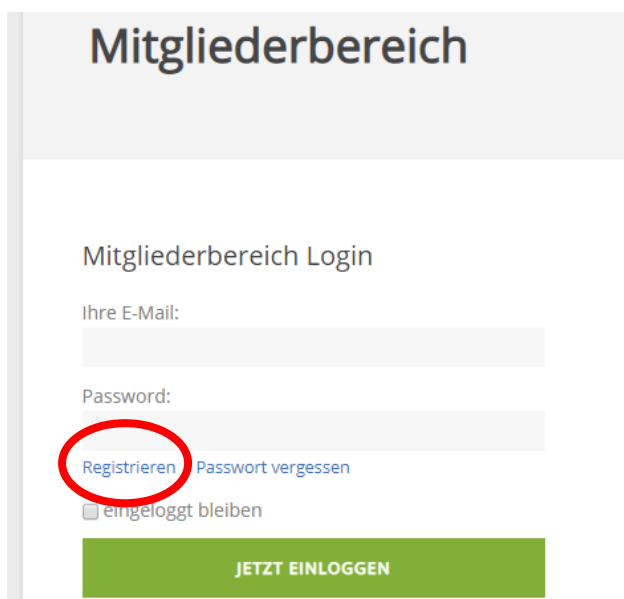


1. Klicken Sie oben rechts auf „Login“



2. Klicken Sie auf den Link „Registrieren“



3. Füllen Sie die Felder aus (mit * markierte Felder sind Pflichtfelder). Der „Benutzername“ ist jener Name, der anschließend für Sie im Mitgliederbereich angezeigt wird. Klicken Sie anschließend unten rechts auf „Registrieren“.

Registrierung

Nach der Registrierung müssen Sie noch für den Mitgliederbereich freigeschaltet werden. Dieser Vorgang kann bis zu 24 Stunden dauern.

Sollten Sie nach dieser Zeit noch keine Benachrichtigung erhalten haben, schauen Sie bitte in den Spam-Ordner Ihres E-Mail Anbieters nach oder schreiben Sie eine E-Mail an admin@bbfq-ev.de.

Registrierung für den Mitgliedsbereich

Vorname *

Vorname

Nachname *

Nachname

E-Mail *

E-Mail Adresse

Benutzername (in Kleinbuchstaben, alphanumerisch) *

Der angezeigte Name im Mitgliederbereich

Zusätzliche Informationen



Weitere Gremien oder Vorstände

Weitere Kompetenzen

Bspw. Mediationstrainer, Deeskalationstrainer...

Registrieren

Sollte beim Ausfüllen der Felder alles korrekt verlaufen sein, erhalten Sie nun folgende Meldung:

Registrierung

Nach der Registrierung müssen Sie noch für den Mitgliederbereich freigeschaltet werden. Dieser Vorgang kann bis zu 24 Stunden dauern.

Sollten Sie nach dieser Zeit noch keine Benachrichtigung erhalten haben, schauen Sie bitte in den Spam-Ordner Ihres E-Mail Anbieters nach oder schreiben Sie eine E-Mail an admin@bbfq-ev.de.

Vielen Dank. Sie erhalten in Kürze eine E-Mail.



4. Anschließend erhalten Sie die unten zu sehende E-Mail. Sollten Sie diese E-Mail nicht erhalten, schauen Sie bitte in den Spam-Ordner Ihres E-Mail Anbieters.

Benutzername/Passwort für:
Bundesverband Beschwerdemanagement für Gesundheitseinrichtungen e.V.

Benutzername: TestNeu

Um Ihr neues Passwort festzulegen, besuchen sie bitte folgenden Link: <https://bbfq-ev.de/wp-login.php?action=rp&key=7m0bggglvKB70BxZFZduw&login=TestNeu>

<https://bbfq-ev.de/wp-login.php>

Klicken Sie auf den in der E-Mail stehenden Link (hier rot markiert).

5. Sie werden auf die BBfG-Website weitergeleitet. Dort können Sie nun Ihr Passwort festlegen oder das vorgeschlagene, zufällig generierte Passwort übernehmen, das dort zu sehen ist. Klicken Sie anschließend auf „Passwort zurücksetzen“.



Gib bitte hier dein neues Passwort ein.

Neues Passwort

svaa8d@1ofkitu\$v

Stark

Tipp: Das Passwort sollte mindestens zwölf Zeichen lang sein. Für ein stärkeres Passwort verwende Groß- und Kleinbuchstaben, Zahlen und Sonderzeichen wie ! " ? \$ % ^ &).

Passwort zurücksetzen

Anmelden | Registrieren

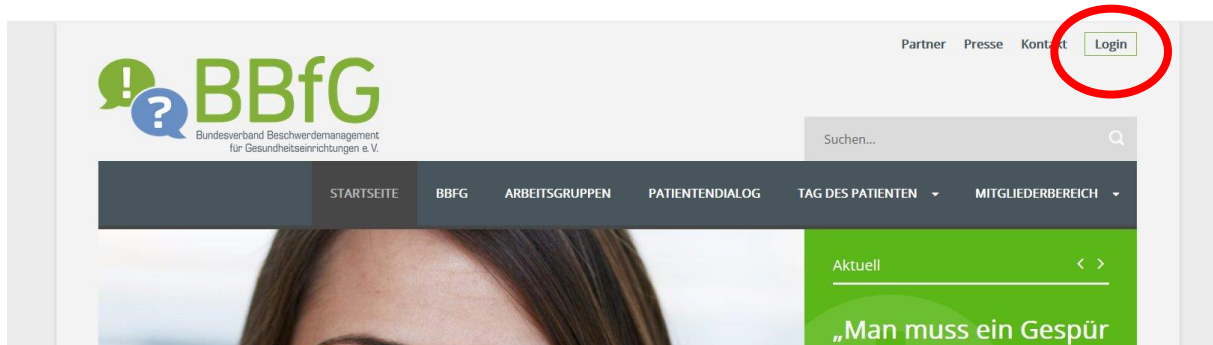
6. Sie haben nun Ihr Konto erfolgreich erstellt, sind jedoch noch **nicht** für den Mitgliederbereich freigeschaltet. Dieser Vorgang kann bis zu 24h dauern und wird manuell vom Website-Team des BBfG vorgenommen.

Das bedeutet: Sie können sich mit Ihren Daten (Benutzername/Mail-Adresse sowie Passwort) einloggen („Login“), können jedoch noch nicht die Funktionalitäten des Mitgliederbereichs, wie etwa das Forum, nutzen.

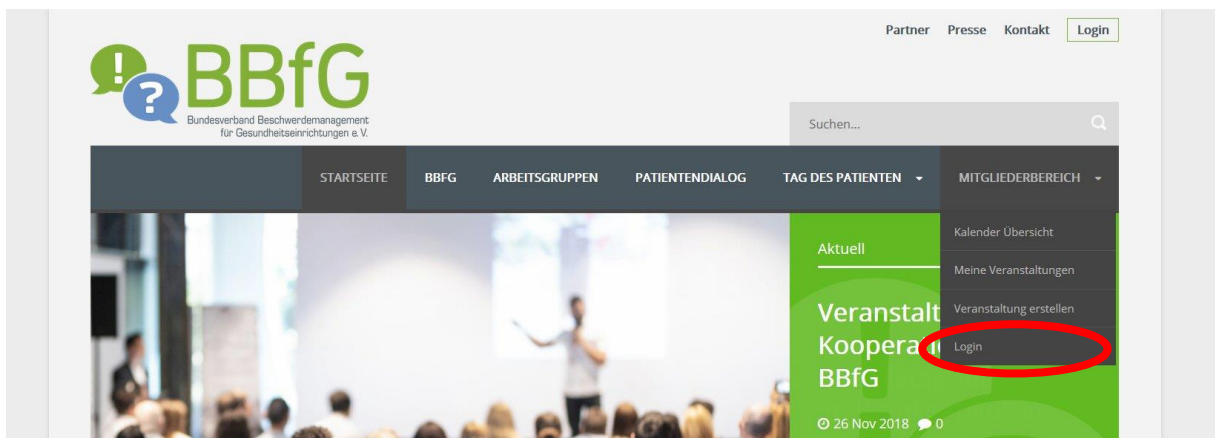
7. Nachdem Sie vom Website-Team des BBfG für den Mitgliederbereich freigeschaltet wurden, können Sie

sich einloggen und den „Mitgliederbereich“ vollständig nutzen.

Das Einloggen ist sowohl über den Button „Login“ (rechts oben) möglich



.... als auch über das Login-Feld des Reiters „Mitgliederbereich“:



Mit einem Klick auf „Login“ erreichen Sie die Eingabemaske, auf der Sie sich mit Benutzername /Mail-Adresse sowie Passwort anmelden können:



Benutzername oder E-Mail-Adresse

Mein Passwort:

Angemeldet bleiben

[Registrieren](#) | [Passwort vergessen?](#)